Comment utiliser
Les tests BD Veritor

Détecte la COVID-19

1 PRÉLÈVEMENT

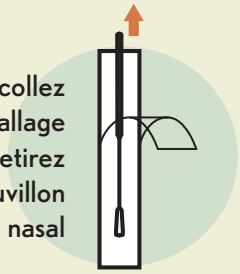

Décollez l'emballage et retirez l'écouvillon nasal

Insérez l'écouvillon nasal jusqu'à **1 po** à l'intérieur de la narine

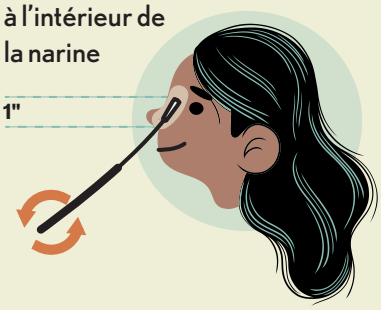

Tournez **5 fois** dans **chaque narine**; narines gauche et droite

2 PRÉPARATION

Retirez le capuchon du tube et insérez l'écouvillon nasal

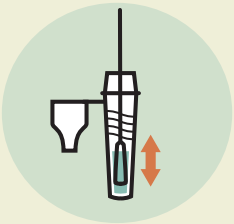

Remuez l'écouvillon **de haut en bas** pendant **15 secondes**

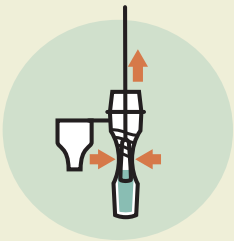

Pincez légèrement le tube pour extraire le liquide en retirant l'écouvillon

Replacez le capuchon fermement sur le tube

3 DÉPISTAGE

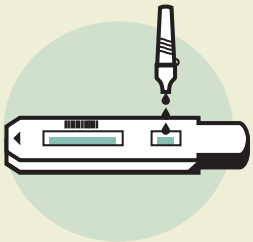

Ajoutez **3 gouttes** dans la cupule sur la bande d'échantillon du test

Attendez **15 min.** Voici l'exemple d'un test positif et d'un test négatif.

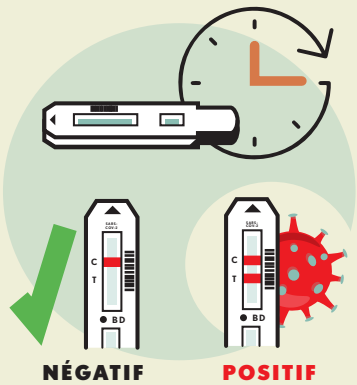

Si vous êtes positif, veuillez téléphoner à la ligne Info-Covid : 1-888-662-7482

ᓄᓇᕕᒃᒥ ᐃᓗᓯᓕᓇᓂᕐᒧᑦ ᑲᑎᒪᔩᑦ
RÉGIE RÉGIONALE DE LA NUNAVIK REGIONAL SANTÉ ET DES SERVICES BOARD OF HEALTH SOCIAUX DU NUNAVIK AND SOCIAL SERVICES